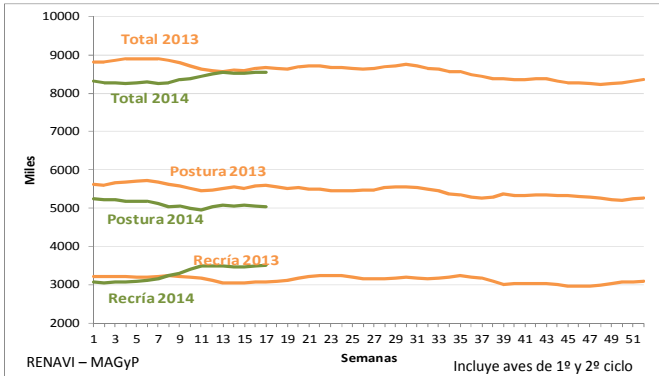


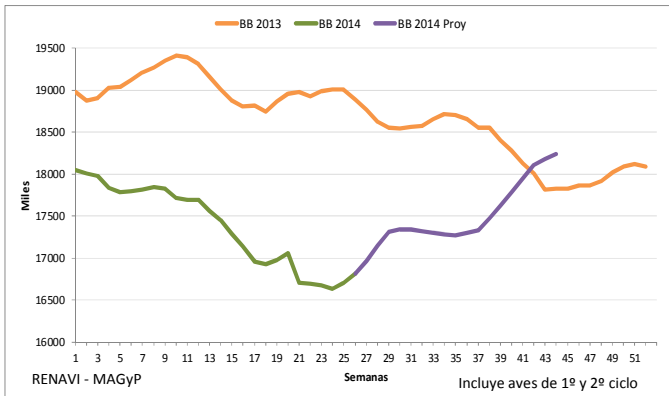
EXISTENCIAS DE REPRODUCTORAS PESADAS 2013 - 2014



MES	RECRIA (en miles)			POSTURA * (en miles)			TOTAL (en miles)		
	2013	2014	%14/13	2013	2014	%14/13	2013	2014	%14/13
E	3.215	3.067	-4,6	5.637	5.208	-7,6	8.852	8.275	-6,5
F	3.215	3.198	-0,5	5.679	5.094	-10,3	8.895	8.292	-6,8
M	3.155	3.459	9,6	5.504	5.011	-8,9	8.659	8.470	-2,2
A	3.063	3.482	13,7	5.559	5.056	-9,0	8.623	8.538	-1,0
M	3.146			5.532			8.679		
J	3.210			5.458			8.668		
J	3.170			5.530			8.700		
A	3.183			5.443			8.626		
S	3.121			5.300			8.421		
O	3.031			5.340			8.371		
N	2.973			5.301			8.274		
D	3.064			5.232			8.295		

* Incluye Aves de 1º y 2º Ciclo.

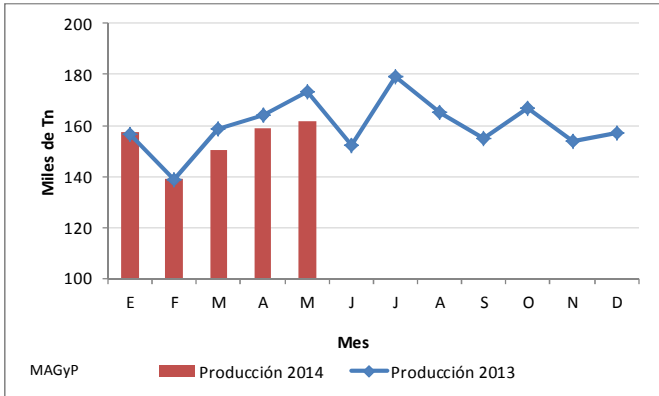
PRODUCCION DE POLLITOS BB PARRILLEROS 2013 - 2014



MES	BB * (cant. promedio semanal en miles)			
	2013	2014	2014 Proy	%14/13
E	18.948	17.929		-5,4
F	19.162	17.822		-7,0
M	19.327	17.671		-8,6
A	18.878	17.211		-8,8
M	18.865	17.023		-9,8
J	18.968	16.677	16677	-12,1
J	18.623		17192	-7,7
A	18.642		17305	-7,2
S	18.543		17433	-6,0
O	18.061		17931	-0,7
N	17.861			
D	18.077			

* Incluye Aves de 1º y 2º Ciclo.

PRODUCCION DE CARNE AVIAR

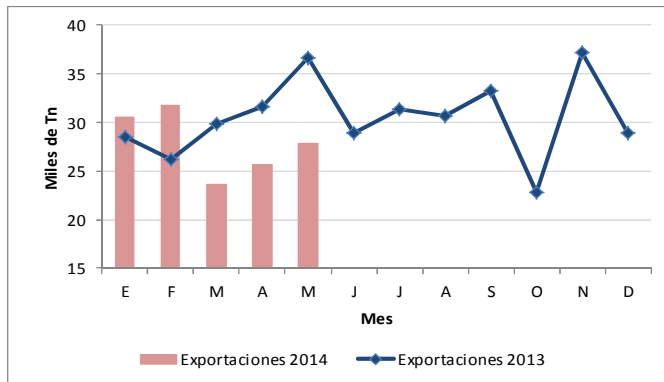


FAENA DE AVES

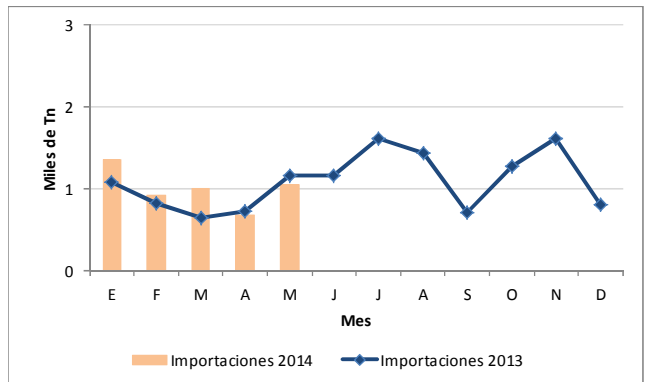
AÑO MES	2013	2014	Dif 2014/13
	miles de cabezas		%
E	63.266	62.478	-1,2
F	54.703	55.055	0,6
M	61.557	56.283	-8,6
A	62.207	60.084	-3,4
M	65.927	59.755	-9,4
J	56.424		
J	66.082		
A	61.917		
S	59.071		
O	62.966		
N	57.917		
D	60.426		
Sub Total Ene-May	307.660	293.655	-4,6
Total	732.463		

mayo preliminar MAGyP con Datos de SENASA

EXPORTACIONES DE CARNE AVIAR Y SUBPRODUCTOS



IMPORTACIONES DE CARNE AVIAR Y SUBPRODUCTOS



MAGyP con Datos de SENASA